



MONTENEGROBERZA
A D P O D G O R I C A

Kvartalni bilten

01.01-30.09.2024. godine

Sadržaj:

01 **Promet i broj poslova**

02 **Indeksi**

03 **Tržišna kapitalizacija**



Promet na Montenegroberzi

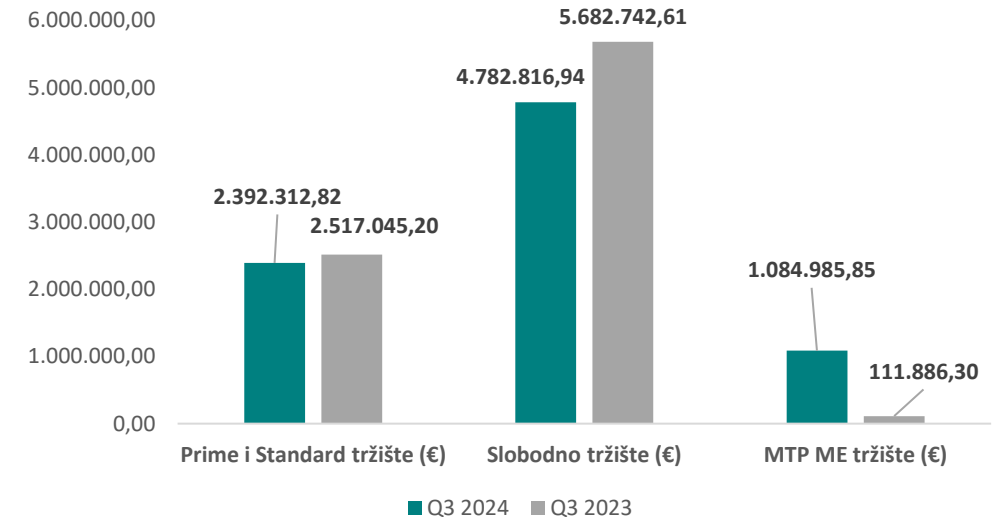
01

Ukupan promet ostvaren na Montenegroberzi u periodu 01.01 - 30.09.2024. godine iznosio je **8.260.115,61 €** i za **0,62 %** je niži u odnosu na prvih 9 mjeseci 2023. godine.

Prosječan dnevni promet u prva tri kvartala 2024. godine iznosio je **45.137,24 €**.

Promet					
	Prime i Standard tržište (€)	Slobodno tržište (€)	MTP ME tržište (€)	Ukupno (€)	Prosječni dnevni promet (€)
Q3 2024	2.392.312,82	4.782.816,94	1.084.985,85	8.260.115,61	45.137,24
Q3 2023	2.517.045,20	5.682.742,61	111.886,30	8.311.674,11	45.668,54

Promet na pojedinačnim tržišta





Broj poslova

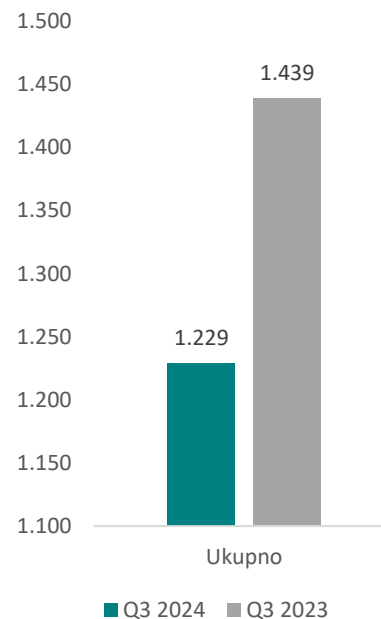
01

Tokom **183 dana** trgovanja u prva tri kvartala 2024. zaključeno je **1.229 transakcija**.

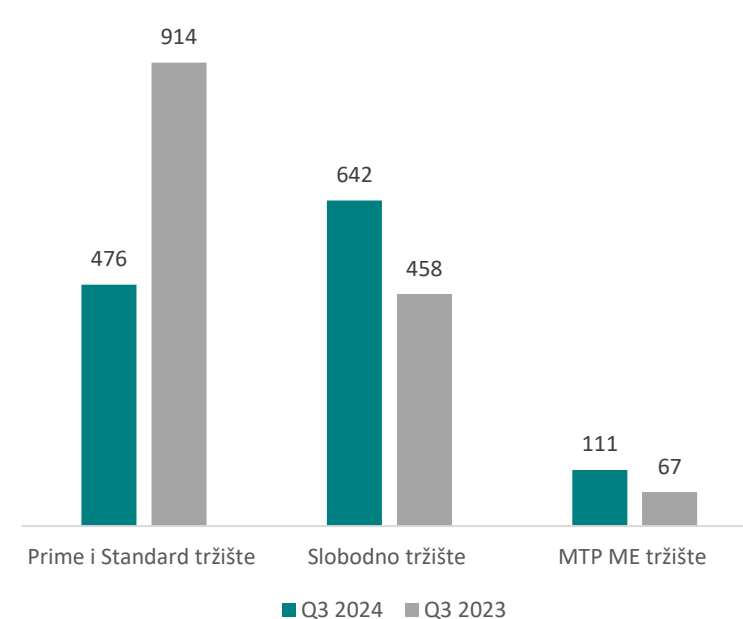
Tokom **182 dana** trgovanja u prva tri kvartala 2023. zaključeno je **1.439 transakcije**.

Broj poslova					
	Prime i Standard tržište	Slobodno tržište	MTP ME tržište	Ukupno	Prosječni dnevni broj transakcija
Q3 2024	476	642	111	1.229	6,72
Q3 2023	914	458	67	1.439	7,91

Ukupno broj poslova



Broj poslova na pojedinačnim tržištima





Promet i broj poslova na regulisanom tržištu po pojedinačnim tržištima

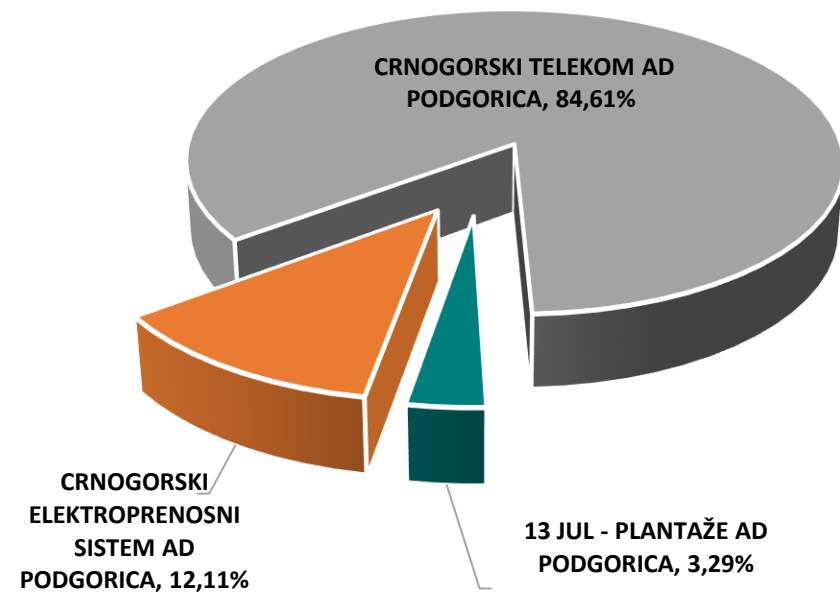
01

Prime tržište

Ukupan promet u prva tri kvartala 2024. godine na Prime tržištu iznosio je **1.637.629,66 €** i sklopljeno je **256** transakcija.

Q3 2024	Promet (€)	Broj transakcija	Tržišna kapitalizacija 30.09.2024. g.
13 JUL - PLANTAŽE AD PODGORICA	53.796,26	35	27.784.678,92
CRNOGORSKI ELEKTROPRENOSNI SISTEM AD PODGORICA	198.293,09	106	206.109.395,16
CRNOGORSKI TELEKOM AD PODGORICA	1.385.540,31	115	97.740.555,18
Ukupno:	1.637.629,66	256	331.634.629,26

Učešće u prometu na Prime tržištu





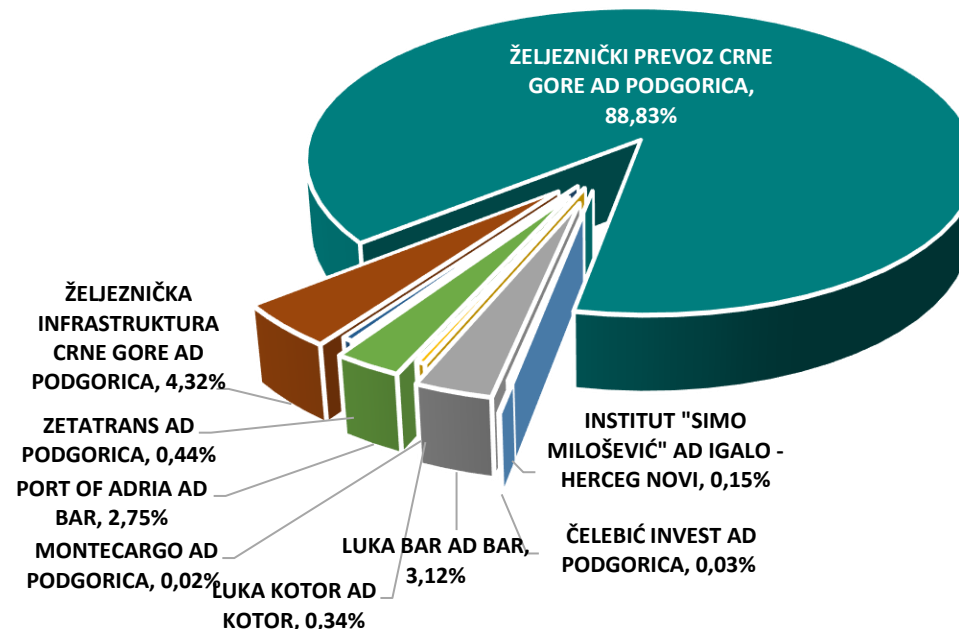
Promet i broj poslova na regulisanom tržištu po pojedinačnim tržištima

Standard tržište

Ukupan broj transakcija u prva tri kvartala 2024. na Standard tržištu je **220** transakcija, a promet je iznosio **754.683,16 €**.

Q3 2024	Promet (€)	Broj transakcija	Tržišna kapitalizacija 30.09.2024. g.
ČELEBIĆ INVEST AD PODGORICA	258,64	2	6.158.364,68
INSTITUT "SIMO MILOŠEVIĆ" AD IGALO - HERCEG NOVI	1.159,20	3	6.958.788,20
LUKA BAR AD BAR	23.543,44	41	14.191.684,00
LUKA KOTOR AD KOTOR	2.560,00	2	11.853.027,40
MONTECARGO AD PODGORICA	116,96	6	794.947,13
PORT OF ADRIA AD BAR	20.725,20	49	12.591.814,41
ZETATRANS AD PODGORICA	3.337,53	9	8.467.539,36
ŽELJEZNIČKA INFRASTRUKTURA CRNE GORE AD PODGORICA	32.585,38	12	2.553.748,14
ŽELJEZNIČKI PREVOZ CRNE GORE AD PODGORICA	670.396,81	96	12.094.879,50
Ukupno:	754.683,16	220	75.664.792,82

Učešće u prometu na Standard tržištu





Promet i broj poslova na regulisanom tržištu po pojedinačnim tržištima

01

Slobodno tržište

Tokom prvih 9 meseci 2024. godine, sklopljene su **642 transakcije** na Slobodnom tržištu, a promet je iznosio **4.782.816,94 €**.

Q3 2024	Promet (€)	Broj transakcija	Tržišna kapitalizacija 30.09.2024. g.
OBVEZNICE FONDA ZA OBEŠTEĆENJE – Državne obveznice	1.474,50	1	-
HIPOTEKARNA BANKA AD PODGORICA – Korporativne obveznice	105.000,00	1	70.151.863,80
HIPOTEKARNA BANKA AD PODGORICA – Korporativne obveznice	430.000,00	3	70.151.863,80
AUTOREMONT OSMANAGIĆ AD PODGORICA	145,60	1	688.354,88
CENTAR ZA ODMOR, REKREACIJU I LIJEČENJE "IGALO" AD	2.109,00	1	2.400.306,00
ELEKTROPRIVREDA CRNE GORE AD NIKŠIĆ	135.847,28	65	577.907.783,67
HEMIJSKA INDUSTRIJA "POLIEX" AD BERANE	131,71	1	57.293,40
HIPOTEKARNA BANKA AD PODGORICA	1.258.023,30	16	70.151.863,80
HOTELSKA GRUPA "BUDVANSKA RIVIJERA" AD BUDVA	44.447,82	20	61.074.045,39
HTP "ULCINJSKA RIVIJERA" AD ULCINJ	32.091,40	13	8.841.456,20
INDUSTRIAIMPORT-INDUSTRIAIMPEX AD PODGORICA	669,76	2	1.138.873,40
JUGOPETROL AD PODGORICA	560.216,70	96	58.174.637,50
LOVĆEN OSIGURANJE AD PODGORICA	11.628,24	6	18.286.340,00
LUTRIJA CRNE GORE AD PODGORICA	5.784,60	7	3.866.476,60



Promet i broj poslova na regulisanom tržištu po pojedinačnim tržištima

Slobodno tržište

01

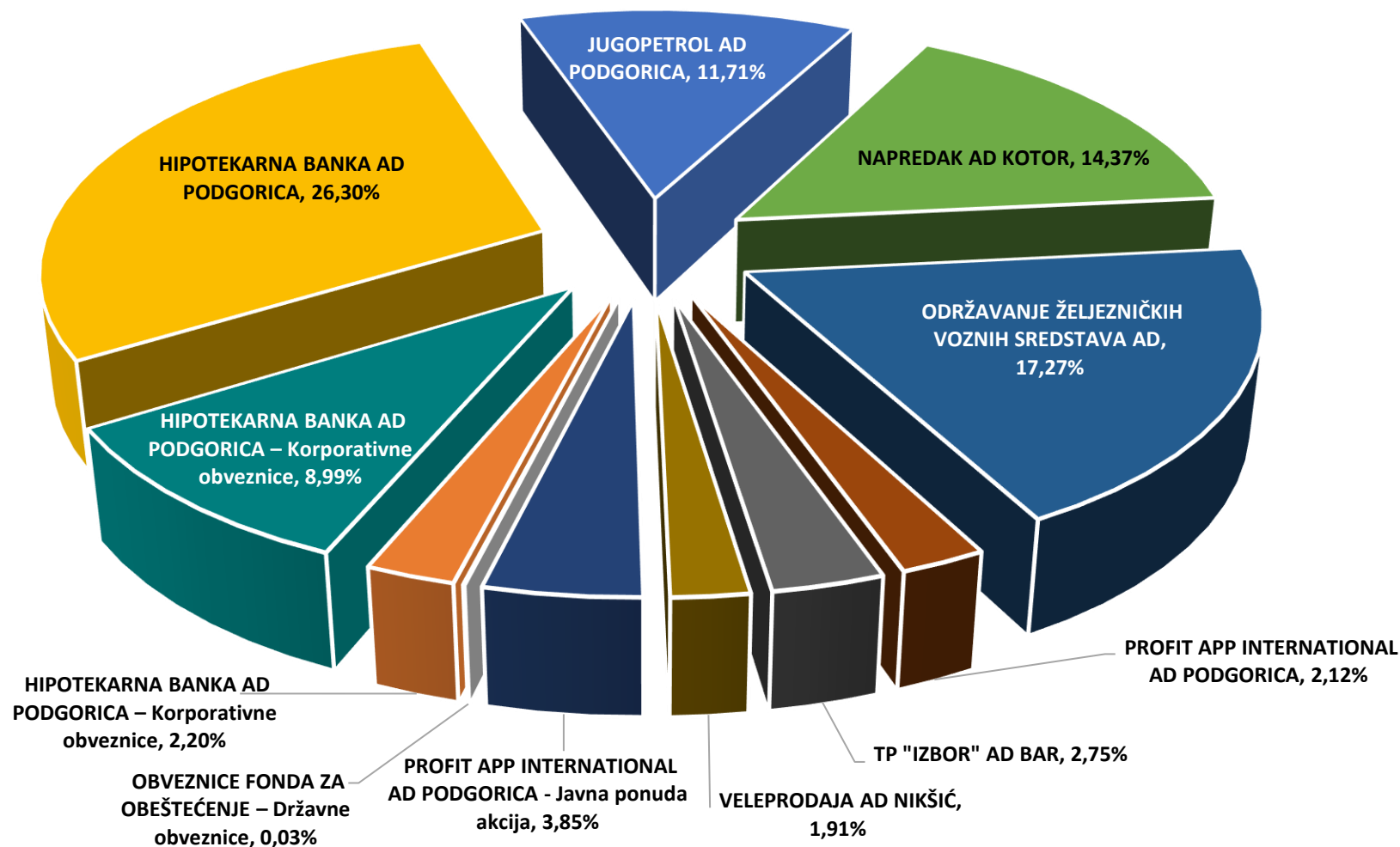
Q3 2024	Promet (€)	Broj transakcija	Tržišna kapitalizacija 30.09.2024. g.
MARINA AD BAR	2.496,00	4	3.828.835,08
MEHANIZACIJA I PROGRAMAT AD NIKŠIĆ	17.568,90	20	1.076.167,60
MONTENEGROBERZA AD PODGORICA	45.000,00	1	2.040.600,00
MONTENEGRO-EXPRESS GROUP AD BUDVA	4.328,63	3	3.263.861,80
NAPREDAK AD KOTOR	687.253,31	60	13.512.514,95
ODRŽAVANJE ŽELJEZNIČKIH VOZNIH SREDSTAVA AD	826.147,45	93	9.450.025,20
OTRANTKOMERC AD PODGORICA	401,76	1	792.026,40
POSLOVNO LOGISTIČKI CENTAR "MORAČA" AD PODGORICA	80.877,16	29	9.644.769,00
PROFIT APP INTERNATIONAL AD PODGORICA	101.260,04	17	46.608.920,46
SVETI STEFAN HOTELI AD BUDVA	22.867,66	16	40.553.815,00
TP "IZBOR" AD BAR	131.386,94	18	6.814.734,97
VATROSTALNA AD PODGORICA	213,58	1	1.353.666,50
VELEPRODAJA AD NIKŠIĆ	91.464,00	141	764.800,00
PROFIT APP INTERNATIONAL AD PODGORICA - Javna ponuda akcija	183.981,60	5	46.608.920,46
Ukupno:	4.782.816,94	642	942.292.167,80



Promet i broj poslova na regulisanom tržištu po pojedinačnim tržištima

01

Učešće u prometu na Slobodnom tržištu



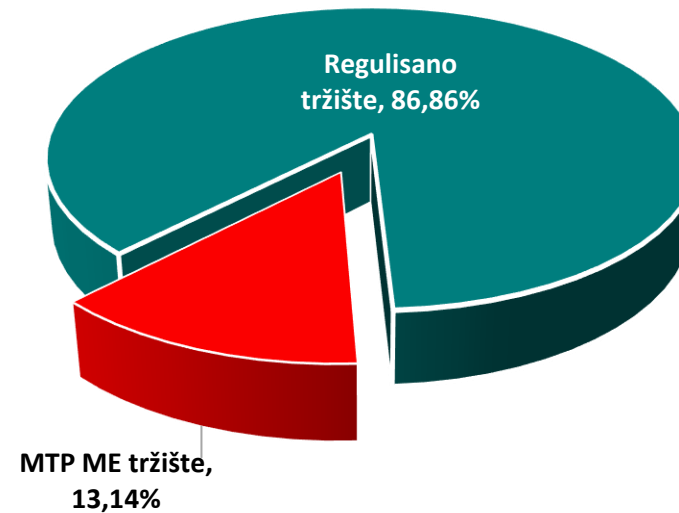


MTP ME tržište





Ukupan promet u prva tri kvartala 2024. godine na MTP ME tržištu iznosio je **1.084.985,85 €** i sklopljeno je **111** transakcija.

Q3 2024	Promet (€)	Broj transakcija
MTP ME tržište	1.084.985,85	111





Odnos Regulisanog tržišta i MTP ME tržišta



Indeks MNSE10 na **30.09.2024. godine** imao je vrijednost od **1049,84** poena. U odnosu na isti period prethodne godine vrijednost je viša za **1,48 %**.

MNSE 10	1049,84	30.09.2024.
Promjena u odnosu na 31.08.2024.	 + 6,13 %	
Promjena u odnosu na septembar 2023.	 + 1,48 %	
Max. vrijednost 01.01-30.09.2024.	1065,92	10/01/2024
Min. vrijednost 01.01-30.09.2024.	962,74	20/06/2024
Max. vrijednost za 52 nedelje	1069,69	09/10/2023
Min. vrijednost za 52 nedelje	962,74	20/06/2024

Indeks MONEX na **30.09.2024. godine** iznosio je **15868,13** poena. U odnosu na isti period prethodne godine vrijednost je viša za **5,07 %**.

MONEX	15868,13	30.09.2024.
Promjena u odnosu na 31.08.2024.	 + 5,44 %	
Promjena u odnosu na septembar 2023.	 + 5,07 %	
Max. vrijednost 01.01-30.09.2024.	15868,13	30/09/2024
Min. vrijednost 01.01-30.09.2024.	14606,27	18/04/2024
Max. vrijednost za 52 nedelje	15868,13	30/09/2024
Min. vrijednost za 52 nedelje	14606,27	18/04/2024

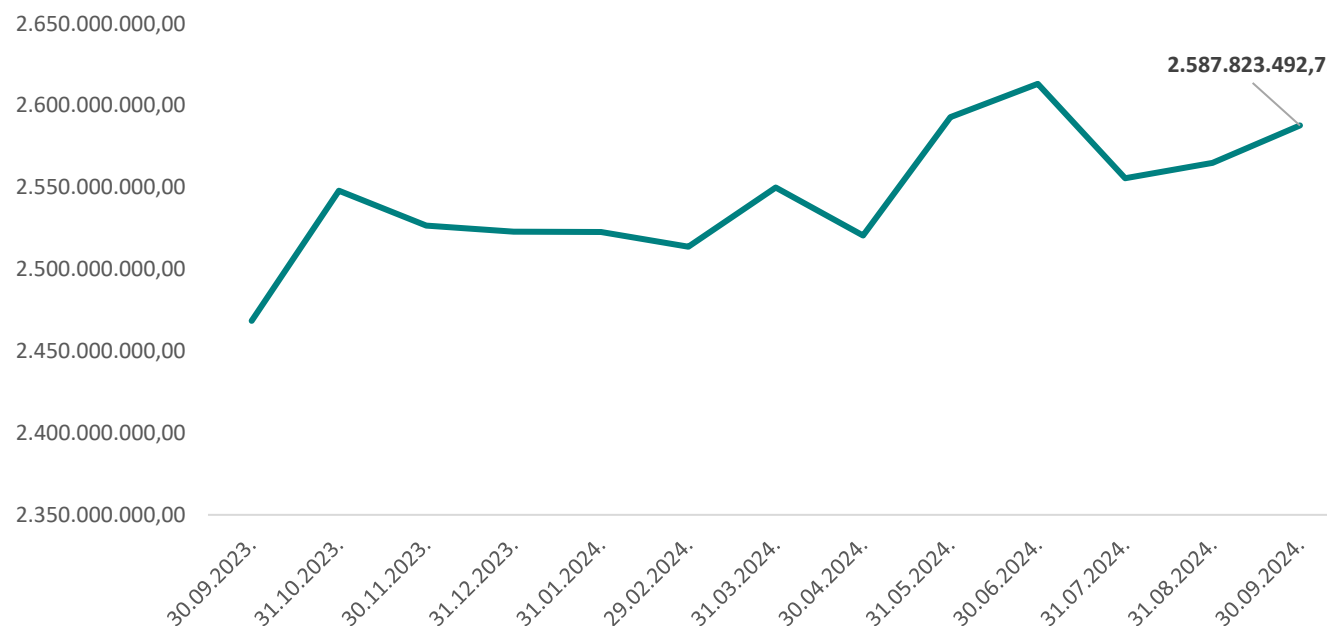


Tržišna kapitalizacija

Tržišna kapitalizacija akcija emitenata regulisanog tržišta Montenegroberze na dan **30.09.2024.** godine iznosila je **2.587.823.492,75 €**. U odnosu na septembar prethodne godine, tržišna kapitalizacija je veća za **119.306.523,27 €** što predstavlja rast od **4,83 %**.

Datum	Tržišna kapitalizacija – regulisano tržište
30.09.2023.	2.468.516.969,48
31.10.2023.	2.548.004.583,63
30.11.2023.	2.526.643.425,99
31.12.2023.	2.523.022.212,69
31.01.2024.	2.522.797.305,42
29.02.2024.	2.513.751.513,72
31.03.2024.	2.550.041.677,56
30.04.2024.	2.520.582.710,89
31.05.2024.	2.593.019.065,14
30.06.2024.	2.613.294.262,23
31.07.2024.	2.555.539.246,87
31.08.2024.	2.564.977.588,33
30.09.2024.	2.587.823.492,75

Tržišna kapitalizacija – regulisano tržište



Ukupna tržišna kapitalizacija akcija, koja pored segmenata regulisanog tržišta obuhvata i segmente MTP ME tržišta Montenegroberze, na dan 30.09.2024. godine iznosila je **3.620.774.828,91 €**.