



**MONTENEGROBERZA**  
A D P O D G O R I C A

**Mjesečni bilten**  
za decembar 2023. godine

# Sadržaj:

**01** **Vijesti sa Montenegroberze**

**02** **Promet i broj poslova**

**03** **Indeksi**

**04** **Tržišna kapitalizacija**



# Vijesti sa Montenegroberze



**01/12/23**

Statistički podaci o učešću članova u prometu i broju poslova i učeću u prometu po tipu računa za period 01.01.2023 - 31.10.2023. godine



**04/12/23**

Mjesečni bilten za novembar 2023. godine



**05/12/23**

Obavještenje o obustavi trgovine akcijama emitenta "Jadran riba" AD Kotor (tržišni simbol: JARI) tokom postupka javne ponude za preuzimanje



**13/12/23**

Odluka Odbora za kotaciju Montenegroberze o privremenom raspoređivanju emitenta HTP „Albatros AD Ulcinj“ (simbol trgovine: ALBA) u segment za promatranje



**19/12/23**

Obavještenje o sprovedenoj korporativnoj aktivnosti emitenta "ZETA FILM" AD Budva (simbol trgovine ZETF)



**26/12/23**

Obavještenje o obustavi trgovine akcijama emitenta AD "DRVOIMPEX - MONT" PODGORICA (tržišni simbol: DRMO)



**28/12/23**

Obavještenje o okončanju javne ponude za preuzimanje emitenta Akcionarsko društvo Robna kuća „NIKŠIĆANKA“ AD Nikšić (simbol trgovine: RKNK)



**29/12/23**

Obavještenje o brisanju akcionarskog društva „DRVOIMPEX-MONT“ AD Podgorica (simbol trgovine:DRMO)

Link za pristup vijestima na sajtu MNSE: <https://www.mnse.me/code/navigate.asp?id=41>

# Promet na Montenegroberzi

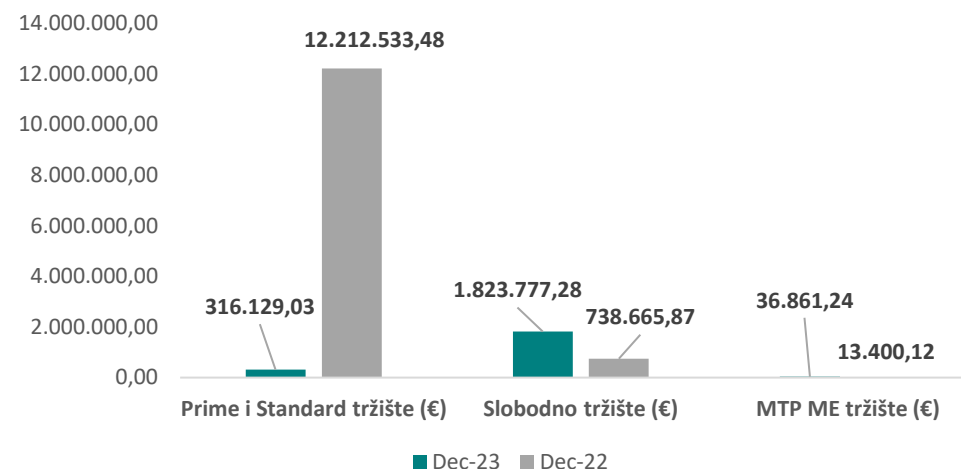
Ukupan promet ostvaren na Montenegroberzi u decembru iznosio je **2.176.767,55 €** i za **204,68 %** je viši u odnosu na prethodni mjesec.

U poređenju sa decembrom prošle godine, promet je niži za **83,21 %**.

Prosječan dnevni promet u decembru 2023 iznosio je **103.655,59 €**.

Promet					
	Prime i Standard tržište (€)	Slobodno tržište (€)	MTP ME tržište (€)	Ukupno (€)	Prosječni dnevni promet (€)
<b>Decembar 2023</b>	316.129,03	1.823.777,28	36.861,24	2.176.767,55	103.655,59
<b>Decembar 2022</b>	12.212.533,48	738.665,87	13.400,12	12.964.599,47	589.299,98

Promet na pojedinačnim tržišta





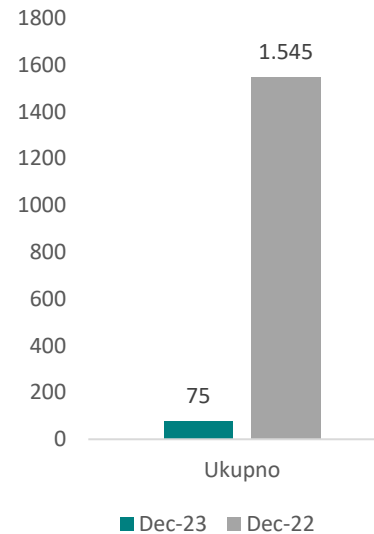
# Broj poslova

Tokom **21 dana** trgovanja u decembru 2023 zaključeno je **75 transakcija**.

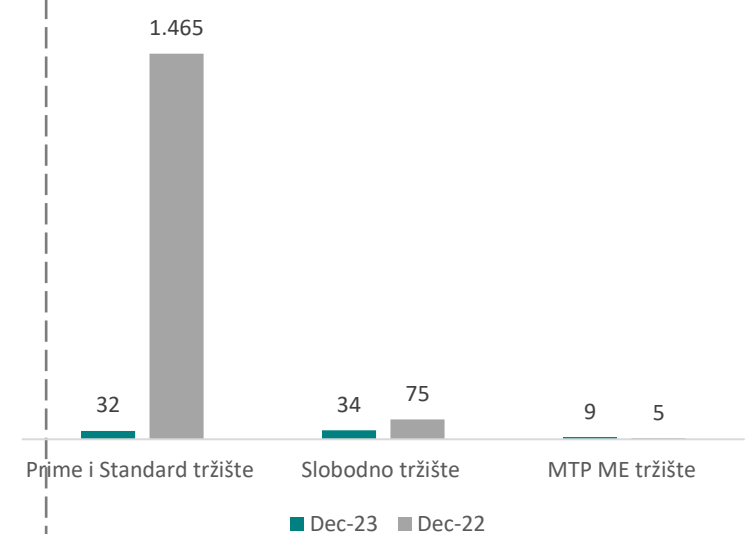
Tokom **22 dana** trgovanja u decembru 2022 zaključeno je **1.545 transakcija**.

Broj poslova					
	Prime i Standard tržište	Slobodno tržište	MTP ME tržište	Ukupno	Prosječni dnevni broj transakcija
<b>Decembar 2023</b>	32	34	9	75	3,57
<b>Decembar 2022</b>	1.465	75	5	1.545	70,23

Ukupno broj poslova



Broj poslova na pojedinačnim tržištima





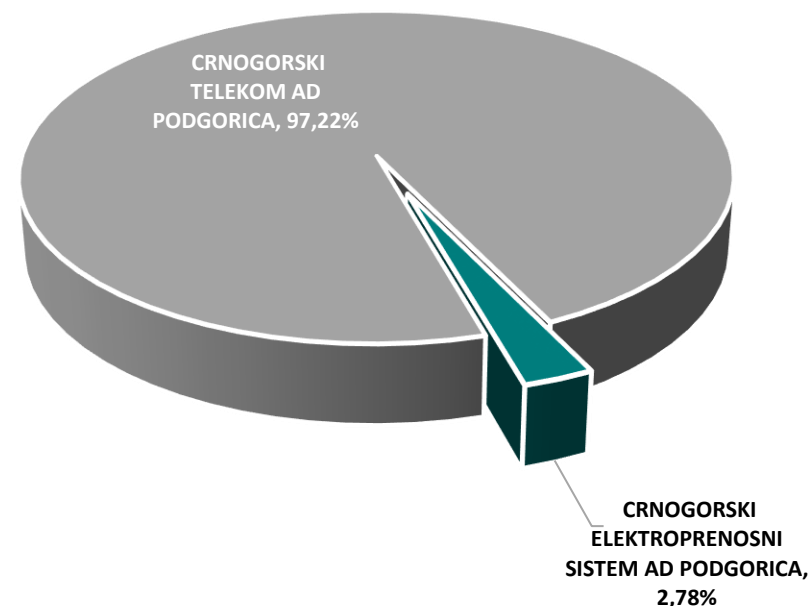
# Promet i broj poslova na regulisanom tržištu po pojedinačnim tržištima

## Prime tržište

Ukupan promet u decembru 2023. godine na Prime tržištu iznosio je **276.975,53 €** i sklopljeno je **17** transakcija.

Decembar 2023	Promet (€)	Broj transakcija	Tržišna kapitalizacija 31.12.2023. g.
CRNOGORSKI ELEKTROPRENOSNI SISTEM AD PODGORICA	7.703,53	10	182.721.095,00
CRNOGORSKI TELEKOM AD PODGORICA	269.272,00	7	84.647.624,40
<b>Ukupno:</b>	<b>276.975,53</b>	<b>17</b>	<b>267.368.719,40</b>

## Učešće u prometu na Prime tržištu





# Promet i broj poslova na regulisanom tržištu po pojedinačnim tržištima

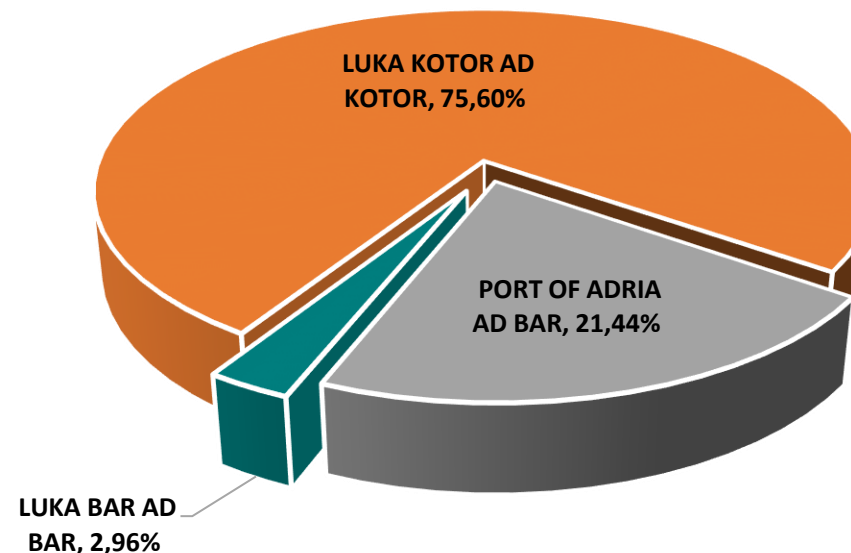
02

## Standard tržište

Ukupan broj transakcija u decembru 2023. na Standard tržištu je **15** transakcija, a promet je iznosio **39.153,50 €**.

### Učešće u prometu na Standard tržištu

Decembar 2023	Promet (€)	Broj transakcija	Tržišna kapitalizacija 31.12.2023. g.
LUKA BAR AD BAR	1.157,30	3	22.706.694,40
LUKA KOTOR AD KOTOR	29.600,00	3	11.026.072,00
PORT OF ADRIA AD BAR	8.396,20	9	15.137.700,38
<b>Ukupno:</b>	<b>39.153,50</b>	<b>15</b>	<b>48.870.466,78</b>





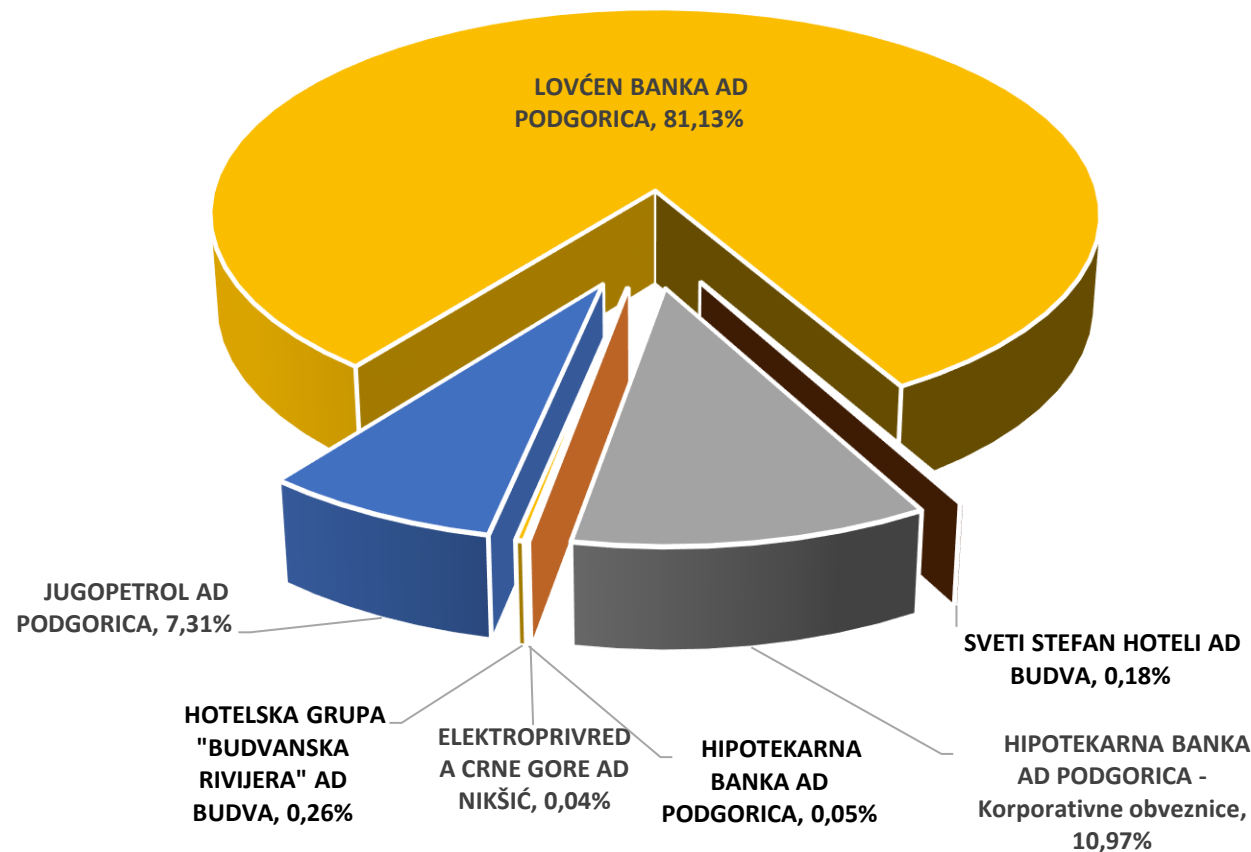
# Promet i broj poslova na regulisanom tržištu po pojedinačnim tržištima

## Slobodno tržište

Tokom decembra 2023. godine, sklopljene su **34** transakcije na Slobodnom tržištu, a promet je iznosio **1.823.777,28 €**.

### Učešće u prometu na Slobodnom tržištu

Decembar 2023	Promet (€)	Broj transakcija	Tržišna kapitalizacija 31.12.2023. g.
HIPOTEKARNA BANKA AD PODGORICA – Korporativne obveznice	200.000,00	1	61.446.888,00
ELEKTROPRIVREDA CRNE GORE AD NIKŠIĆ	798,95	1	604.226.164,71
HIPOTEKARNA BANKA AD PODGORICA	960,00	3	61.446.888,00
HOTELSKA GRUPA "BUDVANSKA RIVIJERA" AD BUDVA	4.777,00	4	56.775.341,00
JUGOPETROL AD PODGORICA	133.259,30	18	55.847.652,00
LOVČEN BANKA AD PODGORICA	1.479.600,00	2	28.821.600,00
MARINA AD BAR	1.065,00	1	4.558.137,00
SVETI STEFAN HOTELI AD BUDVA	3.317,03	4	33.254.128,30
<b>Ukupno:</b>	<b>1.823.777,28</b>	<b>34</b>	<b>906.376.799,01</b>





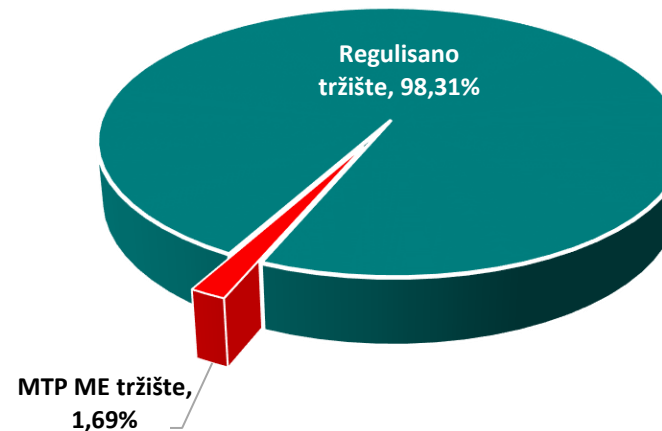


# MTP ME tržište

Ukupan promet u decembru 2023. godine na MTP ME tržištu iznosio je **36.861,24 €** i sklopljeno je **9** transakcija.

Decembar 2023	Promet (€)	Broj transakcija
MTP ME tržište	36.861,24	9

Odnos Regulisanog tržišta i MTP ME tržišta





# Pregled trgovanja akcija emitenata koji ulaze u sastav indeksa MNSE 10

02





## MNSE 10

Tokom decembra 2023. godine ukupan promet akcija emitenata koji čine sastav indeksa MNSE 10 iznosio je **422.612,28 €** što čini **19,41%** ukupnog prometa na Montenegroberzi.





Ukupna broj transakcija emitenata indeksa MNSE 10 iznosi **52**, što je **69,33%** svih transakcija u decembru.

Decembar 2023	Maksimalna cijena	Minimalna cijena	Promet (€)	Broj transakcija	Tržišna kapitalizacija 31.12.2023. g.
HIPOTEKARNA BANKA AD PODGORICA	6,0000	6,0000	960,00	3	61.446.888,00
ELEKTROPRIVREDA CRNE GORE AD NIKŠIĆ	5,5100	5,5100	798,95	1	604.226.164,71
13 JUL - PLANTAŽE AD PODGORICA	-	-	-	-	53.776.797,90
JUGOPETROL AD PODGORICA	12,0100	11,9900	133.259,30	18	55.847.652,00
CRNOGORSKI TELEKOM AD PODGORICA	1,8000	1,7900	269.272,00	7	84.647.624,40
CRNOGORSKI ELEKTROPRENOSNI SISTEM AD PODGORICA	1,3000	1,2100	7.703,53	10	182.721.095,00
PLC "MORAČA" AD PODGORICA	-	-	-	-	10.716.410,00
PORT OF ADRIA AD BAR	0,2400	0,2200	8.396,20	9	15.137.700,38
LUKA BAR AD BAR	0,40100	0,4000	1.157,30	3	22.706.694,40
MARINA BAR AD BAR	3,0000	3,0000	1.065,00	1	4.558.137,00
<b>Ukupno:</b>			<b>422.612,28</b>	<b>52</b>	<b>1.095.785.163,79</b>

Indeks MNSE10 na **31.12.2023. g.** imao je vrijednost od **1.063,32** poena. U odnosu na isti period prethodne godine vrijednost se povećala za **5,36%**.

MNSE 10	1.063,32	31.12.2023
Promjena u odnosu na 30.11.2023.	 <b>-0,56 %</b>	
Promjena u odnosu na decembar 2022.	 <b>+5,63 %</b>	
Max. vrijednost decembar 2023.	1.065,71	06/12/2023
Min. vrijednost decembar 2023.	1.058,65	21/12/2023
Max. vrijednost za 52 nedelje	1.069,88	16/01/2023
Min. vrijednost za 52 nedelje	988,50	19/04/2023

Indeks MONEX na **31.12.2023.** iznosio je **15.583,13** poena. U odnosu na isti period prethodne godine vrijednost je viša za **10,19 %**.

MONEX	15.583,13	31.12.2023
Promjena u odnosu na 30.11.2023.	 <b>-0,24 %</b>	
Promjena u odnosu na decembar 2022.	 <b>+10,19 %</b>	
Max. vrijednost decembar 2023.	15.604,52	06/12/2023
Min. vrijednost decembar 2023.	15.508,08	01/12/2023
Max. vrijednost za 52 nedelje	15.632,05	27/11/2023
Min. vrijednost za 52 nedelje	14.149,08	09/01/2023

# Tržišna kapitalizacija

Ukupna tržišna kapitalizacija akcija na dan **31.12.2023.** godine iznosila je **2.523.022.212,69 €**.

U odnosu na decembar prethodne godine, tržišna kapitalizacija je niža za **1.037.902.313,50 €** što predstavlja pad od **29,15 %**.

Datum	Tržišna kapitalizacija
31.12.2022.	3.560.924.526,19
31.01.2023.	3.571.055.024,80
28.02.2023.	3.527.613.245,59
31.03.2023.	2.458.408.458,01
30.04.2023.	2.402.610.208,05
31.05.2023.	2.411.860.990,24
30.06.2023.	2.427.766.591,04
31.07.2023.	2.420.009.983,26
31.08.2023.	2.496.937.185,01
30.09.2023.	2.468.516.969,48
31.10.2023.	2.548.004.583,63
30.11.2023.	2.526.643.425,99
31.12.2023.	2.523.022.212,69

