



MONTENEGROBERZA
A D P O D G O R I C A

Mjesečni bilten
za novembar 2023. godine

Sadržaj:

01 **Vijesti sa Montenegroberze**

02 **Promet i broj poslova**

03 **Indeksi**

04 **Tržišna kapitalizacija**



Vijesti sa Montenegroberze



01/11/23

Statistički podaci o učešću članova u prometu i broju poslova i učeću u prometu po tipu računa za period 01.01.2023 - 31.10.2023. godine



01/11/23

Mjesečni bilten za oktobar 2023. godine



09/11/23

Odluka Odbora za kotaciju Montenegroberze o privremenom raspoređivanju emitenata „Prva banka Crne Gore AD Podgorica – osnovana 1901. godine“ u segment za promatranje



10/11/23

Obavještenje o brisanju emitenta „MESOPROMET“ AD Podgorica (simbol trgovine: AGME)



10/11/23

Obavještenje o obustavi trgovine akcijama emitenta Robna kuća "Nikšićanka" AD Nikšić (tržišni simbol: RKNK) tokom postupka javne ponude za preuzimanje



10/11/23

Odluka Odbora za kotaciju Montenegroberze o uklanjanju emitenata sa segmenta za promatranje



10/11/23

Odluka o privremenom raspoređivanju emitenta Jadran riba AD Kotor (simbol trgovine: JARI) u segment za promatranje



25/11/23

Odluka Odbora za kotaciju Montenegroberze o uključenju akcija emitenta Limit Prime Securities AD Podgorica (simbol trgovine: LIM1) na MTP ME GROW tržište



Vijesti sa Montenegroberze



25/11/23

Odluka Odbora za kotaciju Montenegroberze o isključenju akcija emitenata sa MTP ME tržišta nad kojim je pokrenut stečajni postupak ili postupak likvidacije i uključenje istih na MTP ME Bankruptcy tržište



15/11/23

Odluka Odbora za kotaciju Montenegroberze o isključenju akcija Emitenta Solana „Bajo Sekulić“ u stečaju AD Ulcinj sa regulisanog tržišta, segment Slobodno tržište i uključenje na MTP ME Bankruptcy tržište



15/11/23

Odluke Odbora za kotaciju Montenegroberze o isključenju Hartija od vrijednosti Emitenta ATLM sa Slobodnog tržišta i isključenju investicionih jedinica Emitenta ATMO-O sa Slobodnog tržišta



16/11/23

Odluka Odbora za kotaciju Montenegroberze o isključenju akcija emitenta Prva banka Crne Gore AD Podgorica – osnovana 1901. godine (simbol trgovine: NKBA) sa Prime tržišta i uključenju na MTP ME Sustainable



20/11/23

Vanredna revizija indeksa MONEX



23/11/23

Analiza poslovanja kompanija koje čine sastav indeksa MNSE10 na kraju trećeg kvartala 2023. godine



23/11/23

Odluka Odbora za kotaciju Montenegroberze o isključenju akcija emitenta Prva banka CG AD Podgorica (simbole: PBCG) sa Prime tržišta i uključenju na MTP ME Sustainable



27/11/23

Obavještenje o neradnim danima Montenegroberze u 2024. godini

Link za pristup vijestima na sajtu MNSE: <https://www.mnse.me/code/navigate.asp?Id=41>

Promet na Montenegroberzi

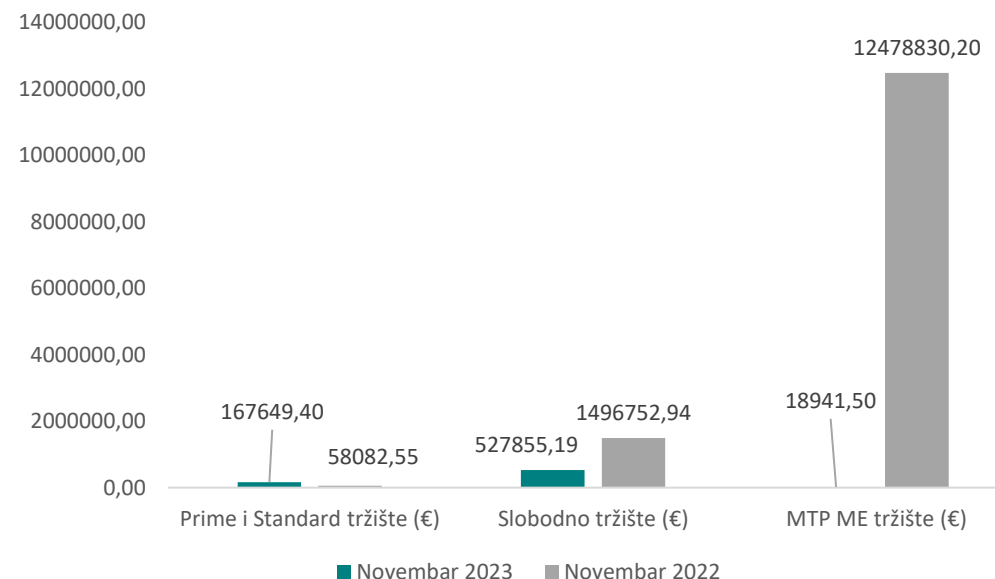
Ukupan promet ostvaren na Montenegroberzi u novembru iznosio je **714.446,09 €** i za **32,48 %** je niži u odnosu na prethodni mjesec.

U poređenju sa novembrom prošle godine, promet je niži za **94,91 %**.

Prosječan dnevni promet u novembru 2023 iznosio je **35.722,30 €**.

Promet					
	Prime i Standard tržište (€)	Slobodno tržište (€)	MTP ME tržište (€)	Ukupno (€)	Prosječni dnevni promet (€)
Novembar 2023	167.649,40	527.855,19	18.941,50	714.446,09	35.722,30
Novembar 2022	58.082,55	1.496.752,94	12.478.830,2	14.033.665,7	637.893,90

Promet na pojedinačnim tržištima





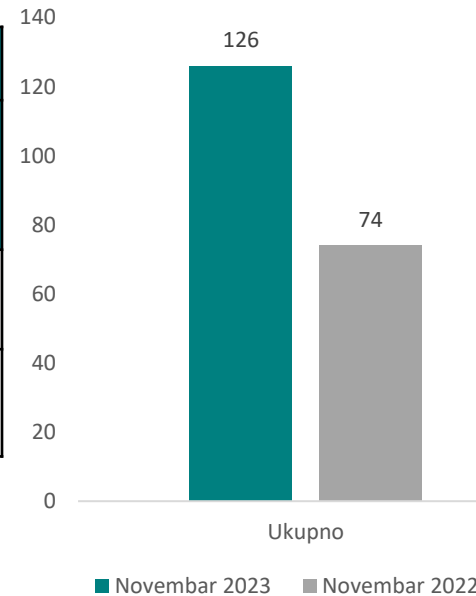
Broj poslova

Tokom **20 dana** trgovanja u novembru 2023. zaključeno je **126 transakcija**.

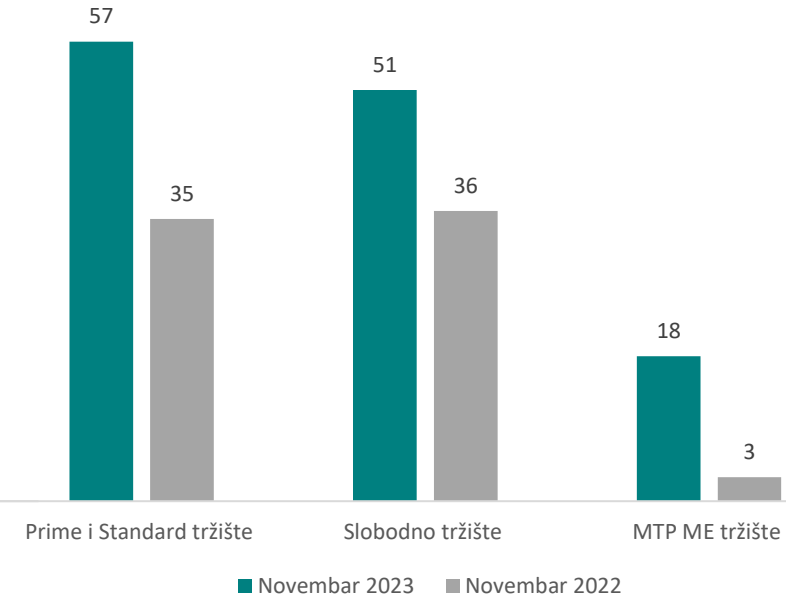
Tokom **22 dana** trgovanja u novembru 2022. zaključene su **74 transakcije**.

Broj poslova					
	Prime i Standard tržište	Slobodno tržište	MTP ME tržište	Ukupno	Prosječni dnevni broj transakcija
Novembar 2023	57	51	18	126	6,30
Novembar 2022	35	36	3	74	3,36

Ukupno broj poslova



Broj poslova na pojedinačnim tržištima





Promet i broj poslova na regulisanom tržištu po pojedinačnim tržištima

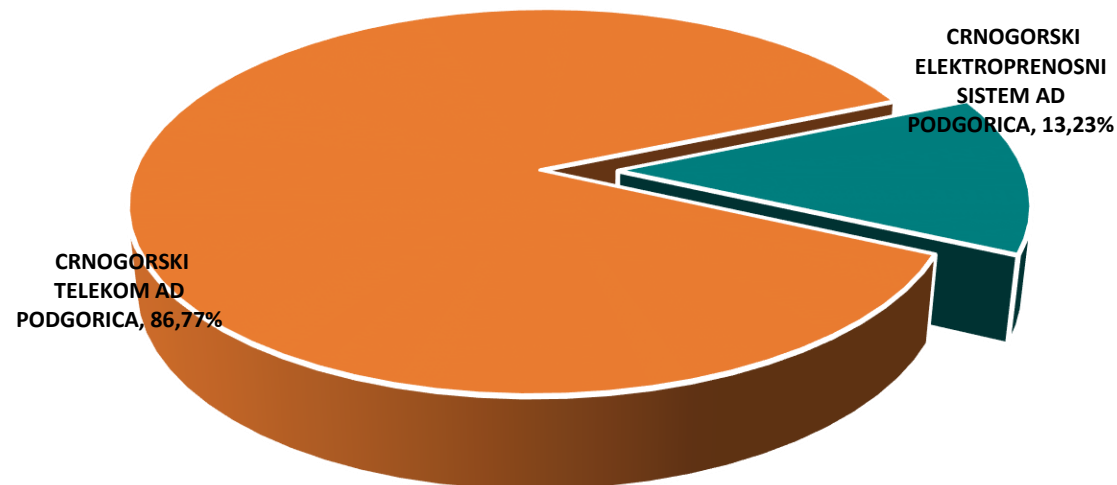
02

Prime tržište

Ukupan promet u novembru 2023. godine na Prime tržištu iznosio je **154.379,60 €** i sklopljeno je **37** transakcija.

Novembar 2023	Promet (€)	Broj transakcija	Tržišna kapitalizacija 30.11.2023. g.
CRNOGORSKI ELEKTROPRENOSNI SISTEM AD PODGORICA	20.428,99	15	190.029.938,80
CRNOGORSKI TELEKOM AD PODGORICA	133.950,61	22	84.647.624,40
Ukupno:	154.379,60	37	

Učešće u prometu na Prime tržištu





Promet i broj poslova na regulisanom tržištu po pojedinačnim tržištima

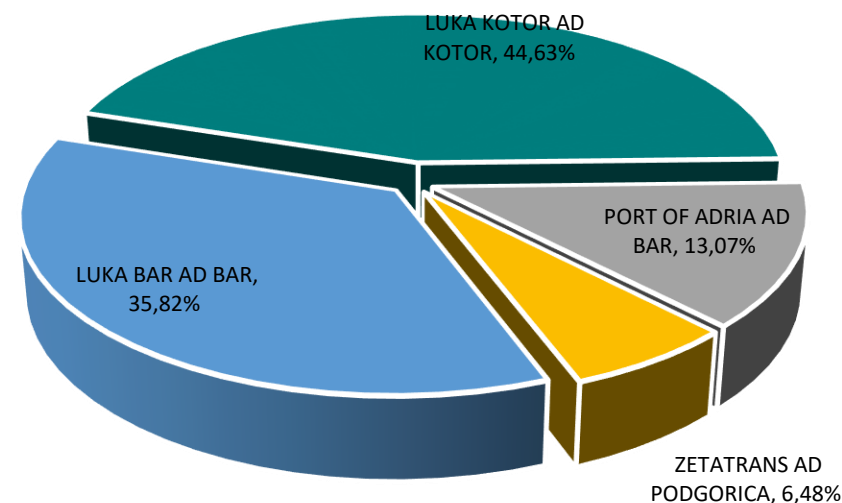
02

Standard tržište

Ukupan broj transakcija u novembru 2023. na Standard tržištu je **20** transakcija, a promet je iznosio **13.269,80 €**.

Novembar 2023	Promet (€)	Broj transakcija	Tržišna kapitalizacija 30.11.2023. g.
LUKA BAR AD BAR	4.752,77	8	22.763.461,14
LUKA KOTOR AD KOTOR	5.922,40	4	11.026.072,00
PORT OF ADRIA AD BAR	1.734,88	6	16.513.854,96
ZETATRANS AD PODGORICA	859,75	2	7.809.866,40
Ukupno:	13.269,80	20	

Učešće u prometu na Standard tržištu





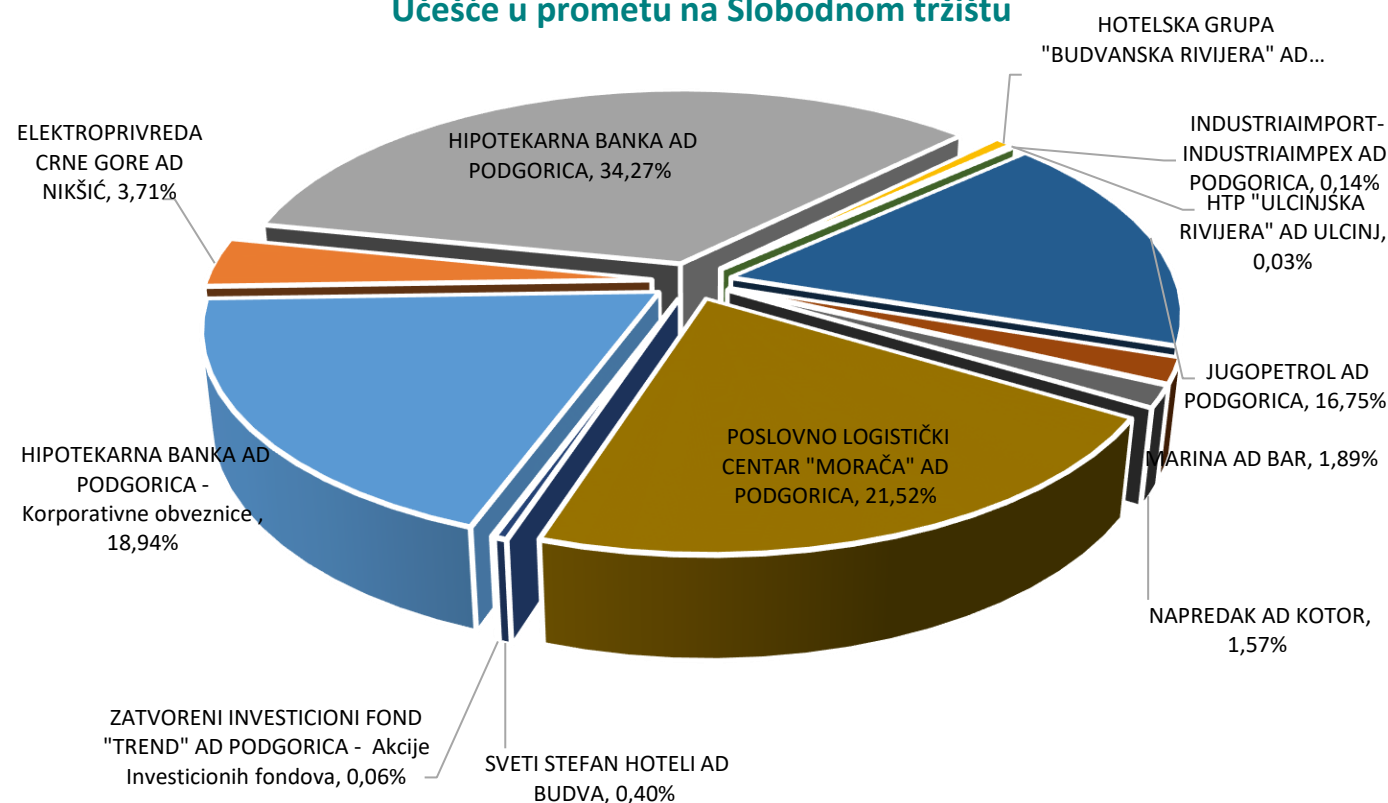
Promet i broj poslova na regulisanom tržištu po pojedinačnim tržištima

Slobodno tržište

Novembar 2023	Promet (€)	Broj transakcija	Tržišna kapitalizacija 30.11.2023. g.
HIPOTEKARNA BANKA AD PODGORICA - Korporativne obveznice	100.000,00	1	
ELEKTROPRIVREDA CRNE GORE AD NIKŠIĆ	19.563,50	5	603.129.565,50
HIPOTEKARNA BANKA AD PODGORICA	180.900,00	3	61.446.888,00
HOTELSKA GRUPA "BUDVANSKA RIVIJERA" AD BUDVA	3.780,00	2	56.775.341,00
HTP "ULCINJSKA RIVIJERA" AD ULCINJ	140,00	1	6.097.556,00
INDUSTRIAIMPORT-INDUSTRIAIMPEX AD PODGORICA	755,20	1	1.777.753,60
JUGOPETROL AD PODGORICA	88.439,94	19	55.847.652,00
MARINA AD BAR	9.972,00	2	4.558.137,00
NAPREDAK AD KOTOR	8.305,71	8	9.897.578,91
POSLOVNO LOGISTIČKI CENTAR "MORAČA" AD PODGORICA	113.590,00	6	10.716.410,00
SVETI STEFAN HOTELI AD BUDVA	2.108,84	2	31.631.975,70
ZATVORENI INVESTICIONI FOND "TREND" AD PODGORICA - Akcije Investicionih fondova	300,00	1	
Ukupno:	527.855,19	51	

Tokom novembra 2023. godine, sklopljena je **51** transakcija na Slobodnom tržištu, a promet je iznosio **527.855,19€**.

Učešće u prometu na Slobodnom tržištu



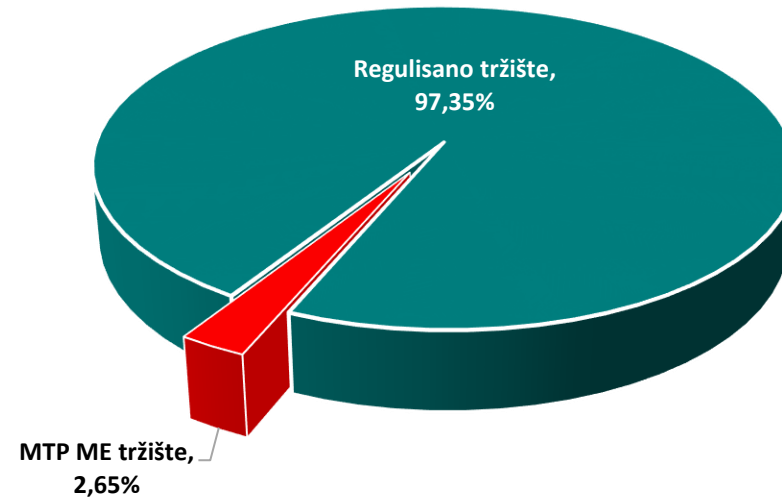


MTP ME tržište

Ukupan promet u novembru 2023. godine na MTP ME tržištu iznosio je **18.941,50 €** i sklopljeno je **18** transakcija.

Novembar 2023	Promet (€)	Broj transakcija
MTP ME tržište	18.941,50	18

Odnos Regulisanog tržišta i MTP ME tržišta





Pregled trgovanja akcija emitenata koji ulaze u sastav indeksa MNSE 10

02

MNSE 10

Tokom novembra 2023. godine ukupan promet akcija emitenata koji čine sastav indeksa MNSE 10 iznosio je **573.332,69 €** što čini **80,25%** ukupnog prometa na Montenegroberzi.

Ukupna broj transakcija emitenata indeksa MNSE 10 iznosi **86**, što je **68,25%** svih transakcija u novembru.

Novembar 2023	Maksimalna cijena	Minimalna cijena	Broj transakcija	Promet (€)	Tržišna kapitalizacija 30.11.2023. g.
HIPOTEKARNA BANKA AD PODGORICA	6,0000	5,5000	3	180.900,00	61.446.888,00
ELEKTROPRIVREDA CRNE GORE AD NIKŠIĆ	5,5000	5,5000	5	19.563,50	603.129.565,50
13 JUL - PLANTAŽE AD PODGORICA	-	-	-	-	53.776.797,90
JUGOPETROL AD PODGORICA	12,2000	12,000	19	88.439,94	55.847.652,00
CRNOGORSKI TELEKOM AD PODGORICA	1,8000	1,7200	22	133.950,61	84.647.624,40
CRNOGORSKI ELEKTROPRENOSNI SISTEM AD PODGORICA	1,3000	1,2100	15	20.428,99	190.029.938,80
PLC "MORAČA" AD PODGORICA	5,0000	5,0000	6	113.590,00	10.716.410,00
PORT OF ADRIA AD BAR	0,2550	0,2400	6	1.734,88	16.513.854,96
LUKA BAR AD BAR	0,4600	0,4010	8	4.752,77	22.763.461,14
MARINA BAR AD BAR	3,0000	3,0000	2	9.972,00	4.558.137,00
Ukupno:			86	573.332,69	



Indeksi

Indeks MNSE10 na **30.11.2023. godine** imao je vrijednost od **1.069,35** poena. U odnosu na isti period prethodne godine vrijednost se povećala za **20,07 %**.

Indeks MONEX na **30.11.2023.** iznosio je **15.620,28** poena. U odnosu na isti period prethodne godine vrijednost je viša za **23,81 %**.

MNSE 10	1.069,35	30.11.2023.
Promjena u odnosu na 31.10.2023.	+0,38 %	
Promjena u odnosu na novembar 2022.	+20,07 %	
Max. vrijednost novembar 2023.	1069,47	24.11.2023.
Min. vrijednost novembar 2023.	1052,22	02.11.2023.
Max. vrijednost za 52 nedelje	1069,88	16.01.2023
Min. vrijednost za 52 nedelje	890,48	05.12.2022

MONEX	15.586,71	30.11.2023.
Promjena u odnosu na 31.10.2023.	+0,22 %	
Promjena u odnosu na novembar 2022.	+23,81 %	
Max. vrijednost novembar 2023.	15.632,05	27.11.2023.
Min. vrijednost novembar 2023.	15.500,67	10.11.2023.
Max. vrijednost za 52 nedelje	15.632,05	27.11.2023
Min. vrijednost za 52 nedelje	12.615,5	05.12.2022

Tržišna kapitalizacija

Ukupna tržišna kapitalizacija akcija na dan **30.11.2023.** godine iznosila je **2.526.643.425,99 €**.

U odnosu na novembar prethodne godine, tržišna kapitalizacija je niža za **783.540.833,19 €** što predstavlja pad od **23,67 %**.

Datum	Tržišna kapitalizacija
30.11.2022.	3.310.184.259,18
31.12.2022.	3.560.924.526,19
31.01.2023.	3.571.055.024,80
28.02.2023.	3.527.613.245,59
31.03.2023.	2.458.408.458,01
30.04.2023.	2.402.610.208,05
31.05.2023.	2.411.860.990,24
30.06.2023.	2.427.766.591,04
31.07.2023.	2.420.009.983,26
31.08.2023.	2.496.937.185,01
30.09.2023.	2.468.516.969,48
31.10.2023.	2.548.004.583,63
30.11.2023.	2.526.643.425,99

